

**Editorial:** Hospital Metropolitano

**ISSN (impreso)** 1390-2989 - **ISSN (electrónico)** 2737-6303

**Edición:** Vol. 29 (suppl 2) 2021 - noviembre

**DOI:** <https://doi.org/10.47464/MetroCiencia/vol29/supple2/2021/143>

**URL:** <https://revistametrociencia.com.ec/index.php/revista/article/view/407>

**Pág:** 143

## Perfil clínico de los pacientes que ingresan por angina inestable en el servicio de clínica médica I

### INTRODUCCIÓN

El diagnóstico de angina inestable, Se definida como isquemia miocárdica en ausencia de necrosis de cardiomiocitos ha ido disminuyendo con la introducción estudiados padecían Hipertensión de las determinaciones de troponinas de alta sensibilidad. Los pacientes con este diagnóstico presentan una evolución clínica impredecible, requiriendo según el riesgo cardiovascular, la realización de cateterismo cardiaco a fin de constatar las lesiones coronarias correspondientes.

### Objetivo

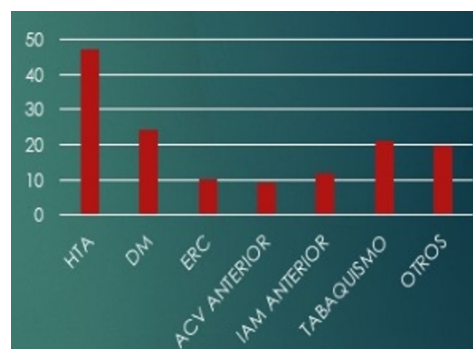
El objetivo principal es describir el perfil clínico de los pacientes internados que ingresan con el diagnóstico de Angina Inestable, en el Servicio de Clínica Médica del Hospital Central del Instituto de Previsión Social, entre los meses de o Enero a Junio del 2019.

### MATERIALES Y MÉTODOS

Estudio observacional, descriptivo, de corte transversal. Se incluyeron 51 pacientes con el diagnóstico de Angina Inestable, internados en clínica médica durante el período comprendido entre los meses de enero y julio del 2019. Se, recolectaron datos de fichas clínicas registradas en el sistema informatico SIH.

### RESULTADOS

La edad media fue de 64 años. Se observó un predominio del sexo, masculino (52%). El 96% de los pacientes estudiados padecían Hipertensión arterial como enfermedad de base, a parte de otras comorbilidades asociadas. Se realizó coronariografía al 50% de los pacientes, hallándose lesiones significativas en el 84% de los mismos. Un paciente falleció durante la internación.



**Gráfico 1.** Perfil clínico de los pacientes con angina inestable.


### CONCLUSIÓN

Los factores de riesgo cardiovasculares asociados a los pacientes ingresados por el diagnóstico de ingreso de Angina Inestable presentan una prevalencia similar a los reportados en otros registros internacionales. Actuar sobre estos factores en forma integral permite disminuir la incidencia y progresión de esta enfermedad.

**Hector Maidana Fernández<sup>1</sup>**

Servicio de Medicina Interna


Hospital Central - Instituto de Previsión Social, Paraguay

 <https://orcid.org/0000-0002-2831-5130>

**Mariela Centurión Martínez<sup>2</sup>**

Servicio de Medicina Interna


Hospital Central - Instituto de Previsión Social, Paraguay

 <https://orcid.org/0000-0002-6004-2662>

**Elena Popoff Duarte<sup>3</sup>**

Servicio de Medicina Interna


Hospital Central - Instituto de Previsión Social, Paraguay

 <https://orcid.org/0000-0003-1156-9270>

**Pablo Franco Benítez<sup>4</sup>**

Servicio de Medicina Interna


Hospital Central - Instituto de Previsión Social, Paraguay

 <https://orcid.org/0000-0002-1585-5082>

**Norma Jaquet Meyer<sup>5</sup>**

Servicio de Medicina Interna

Hospital Central - Instituto de Previsión Social, Paraguay

 <https://orcid.org/0000-0001-6109-8732>